




KOLFF EUROSAFE 300

► **Autonomía: 90 minutos**

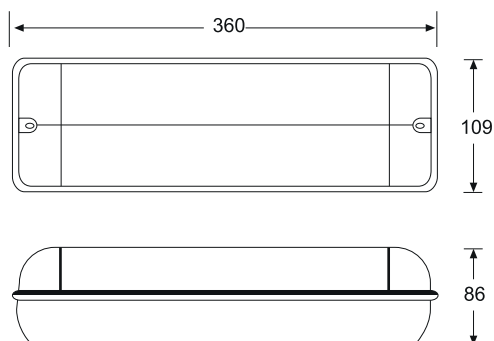
Aplicación	Uso	Luminaria	Indice de Protección	Batería
<ul style="list-style-type: none">► Señalización► Antipánico► Evacuación	<ul style="list-style-type: none">► Exterior► Interior	 <ul style="list-style-type: none">► UNE 20-392-93, en 60598-2-22, EN 60598-1, EN 55015, EN61000-3-2, EN 61547		

Apto para instalación en ambientes húmedos y polvorientos. Interior y Exterior.
Montaje en muro y cielo.

*Superficie iluminada **70 mts²**

- Encendido automático e instantáneo ante cortes de energía eléctrica
- Autonomía **90 minutos**
- LED alta eficiencia
- Montaje cielo y muro
- Garantía KOLFF


Dimensiones (mm)



Especificaciones

Modelo	KOLFF EUROSAFE
Tipo	Equipo autónomo no permanente
Aplicación	Señalización, evacuación, antipánico y trabajos peligrosos
Luminaria	LED
Consumo	3 W
Difusor	Polycarbonato transparente
Flujo luminoso total	275 lúmenes (lm)
*Superficie Iluminada	70 mts ²
Alimentación	230 V 50 / 60 Hz
Autonomía	90 minutos
Batería	Níquel - Cadmio sellada, libre de mantenimiento y vida útil mínima de 4 años Ni-Cd 3,6V/750mAh
Cargador	Automático
Tiempo de carga	24 Hrs.
Cuerpo	Polímero ABS autoextinguible
Indicadores luminosos	Alimentación 220 VAC, carga y descarga de la batería
Índice de protección	IP-65 IK10
Peso	844 gr.

Pictogramas Opcionales



El contenido de este catalogo es de propiedad intelectual de KOLFF

KOLFF se reserva el derecho a modificar estas especificaciones, sin previo aviso.
*Superficie aproximada, dependerá de altura, arquitectura y colores ambientes.